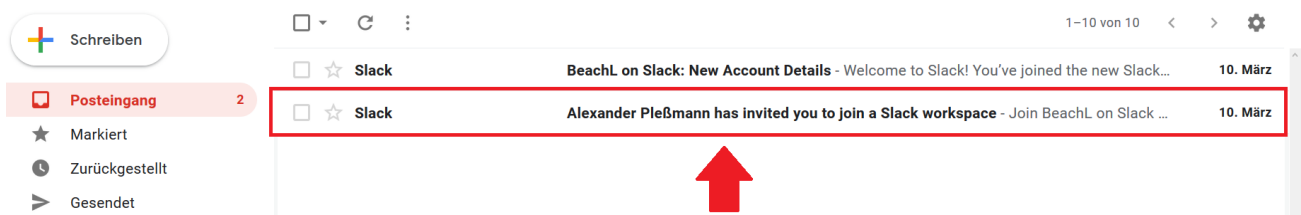


Information BeachLiga


Anleitung zur Anmeldung und Nutzung von slack

1. Anmeldung slack

I. Nachdem eure Anmeldung für die BeachLiga bestätigt wurde, erhaltet ihr eine Mail auf die von euch angegebene E-Mail-Adresse:



II. In dieser Mail erhaltet ihr das Angebot Slack, zur Nutzung im Rahmen der BeachLiga, beizutreten. Bestätigt dieses Angebot in dem ihr auf „Join Now“ klickt:



III. Anschließend an die Eingabe der Pflichtfelder, aktiviert ihr euren Account indem ihr auf „Account erstellen“ klickt:

Dem Slack-Workspace BeachL beitreten

Vollständiger Name
Vollständiger Name

Dein Name wird bei den von dir gesendeten Nachrichten angezeigt.

Passwort (erforderlich)
Passwort

Dürfen wir dir Tipps, Neuigkeiten und Angebote zu Slack per E-Mail senden?

Ja, klar!
 Nein, danke.

Account erstellen

Indem du fortfährst, erklärst du dich mit unseren Nutzungsbedingungen für Benutzer, unserer Datenschutzrichtlinie und unserer Cookie-Richtlinie einverstanden.

IV. Ihr seid nun in eurer Benutzeroberfläche von Slack:

BeachL
Lorenz Laderick

Jump to...

Channels

- division1-damen-ergebni...
- liga-organisation

Direct Messages

- Slackbot
- Lorenz Laderick (you)

division1-damen-ergebnisse

@APx created this private channel on March 11th. This is the very beginning of the #division1-damen-ergebnisse channel.

Add people

Wednesday, March 11th

Alexander Pleßmann 10:35 PM
joined division1-damen-ergebnisse along with Lorenz Laderick.

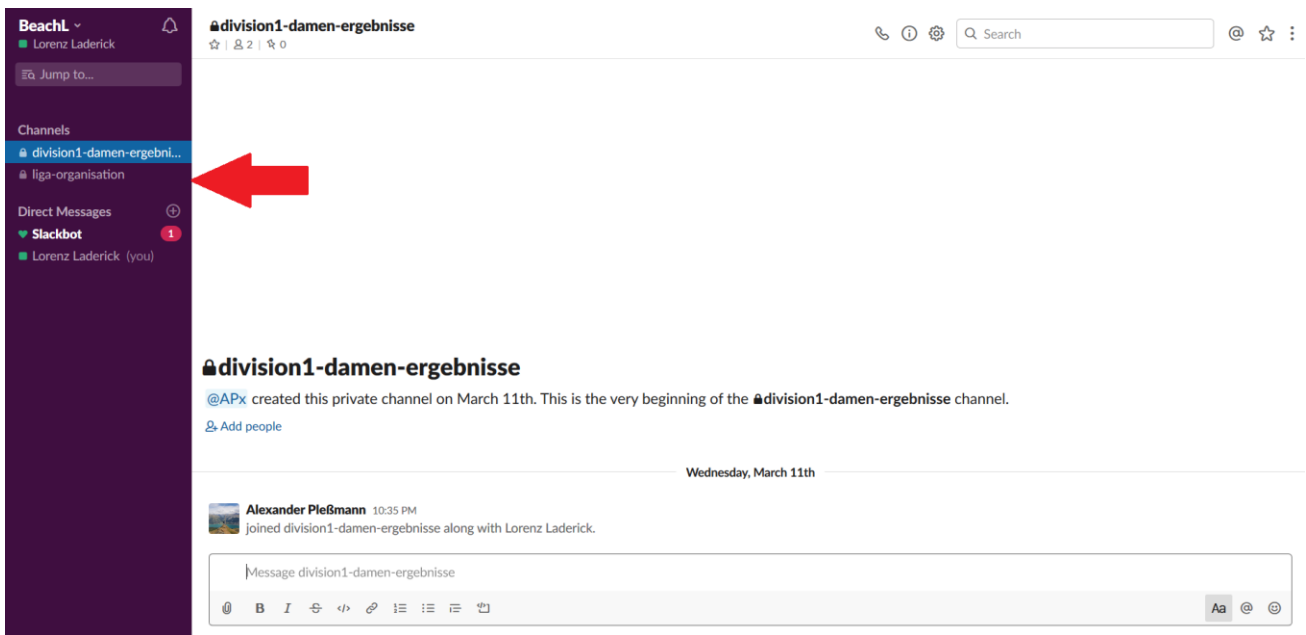
Message division1-damen-ergebnisse


➡ Hier befindet sich euer eigenes **Profil**

➡ Hier findet ihr die für euch relevanten **Channel**! Zum einen den Channel zur Ergebnis-Meldung eurer jeweiligen Division. Zum anderen den Channel mit weiterführenden Informationen zur Liga

➡ Hier findest du den **Chat** um Ergebnisse/Nachrichten oder Anhänge zu teilen

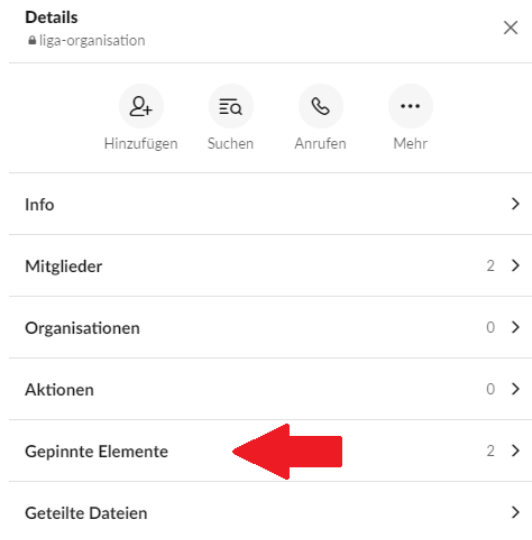
V. Alle wichtigen Dokumente und Anleitungen rund um die Liga findet ihr im Channel „**liga-organisation**“.



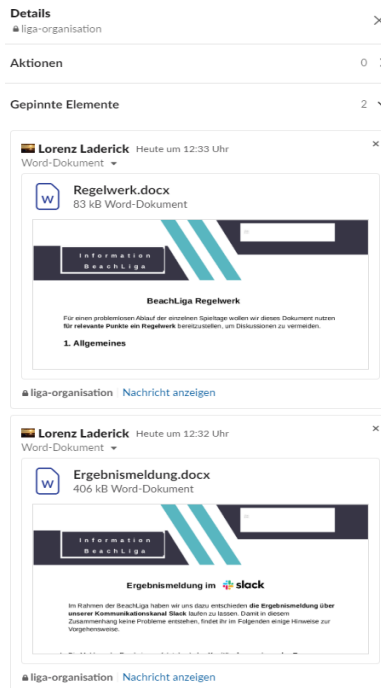
Um Dokumente und Anleitungen im Channel „**liga-organisation**“ zu finden, klickt ihr auf das folgende Symbol:  Details



Anschließend seht ihr auf der **rechten Bildschirmhälfte** folgende Übersicht:

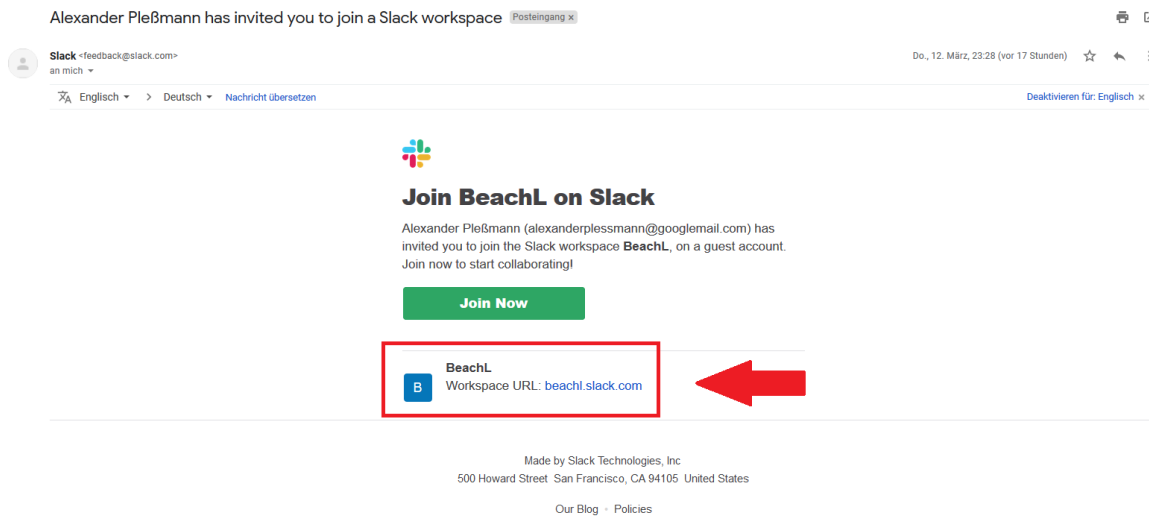


Durch einen Klick auf „**Gepinnte Elemente**“, gelangt ihr zu allen wichtigen Dokumenten.



Dies sind zum Beispiel eine Erklärung für die **Ergebnismeldung** und eine Zusammenfassung für das geltende **Regelwerk an Spieltagen**. Diese Dokumente könnt ihr durch einen Doppelklick aufrufen.

VI: Auch nach der ersten Anmeldung erreicht ihr unseren Workspace über die ursprüngliche Mail, indem ihr diesem Link folgt:



VII: Im Anschluss an die Einrichtung von Slack könnt ihr euch zusätzlich Slack als App auf dem Laptop oder eurem Smartphone herunterladen

- Slack für **Windows**: <https://slack.com/intl/de-de/downloads/windows>
- Slack für **macOS**: <https://slack.com/intl/de-de/downloads/mac>
- Für **Smartphones** findet ihr die App in eurem jeweiligen App-Store